


# Mode d'emploi


## Sous-titrage des programmes télévisés

- 1 Allumez votre télévision



### AVEC OU SANS RÉCEPTEUR (NUMERICABLE, TPS, SATELLITE)

- 2 Appuyez sur la touche 'Text', 'Télétexte' ou '='



- 3 Faites '888'



### AVEC RÉCEPTEUR TNT

- 2 Allez dans les préférences et sélectionnez 'Langue'




- 3 Activez 'Sous-titres pour malentendant'




### AVEC RÉCEPTEUR FREEBOX

- 2 Appuyez sur la touche 'Back' ou 'options'



- 3 Activez 'Malentendant'



### AVEC AUTRE RÉCEPTEUR (CABLE, CANALSAT, LIVEBOX, NEUFBOX, DARTYBOX...)

- 2 Appuyez sur la touche 'Info' ou allez dans les paramètres et sélectionnez 'Langues'



- 3 Activez les sous-titres en Français



- 4 Les sous-titres s'affichent sur votre écran

